

LE GUIDE POUR DECOUVRIR

LA CHINE



WWW.VOYAGISTA.FR

LE GUIDE POUR DECOUVRIR LA CHINE
VOYAGISTA.FR
© 2016.

DÉCOUVRIR LA CHINE: LE GUIDE

Depuis la création de mon blog Voyagista, je vous ai fait découvrir de nombreux endroits en Chine, des endroits très variés mais qui valent tous le détour... Petit à petit, j'ai réalisé que la Chine n'était pas un pays facile à visiter pour un néophyte (forcément au bout de plus de dix voyages on commence à être habituée...) et qu'un petit guide générique sur la Chine était nécessaire pour vous permettre de découvrir tous ces endroits magnifiques dont je vous parle.



Le but de ce guide gratuit sur la Chine est donc de partager mon expérience pour vous aider à organiser votre voyage dans l'empire du milieu. Vous y trouverez des renseignements pratiques, des idées d'itinéraires, mes coups de cœur, les différents enquinements que vous pouvez rencontrer en Chine ainsi que quelques conseils pour découvrir la Chine en famille.

La Chine est immense et je n'ai pas encore tout pu visiter malheureusement. Pour des informations spécifiques sur certaines destinations, je vous invite à consulter mon blog, les liens de tous les articles que j'ai écrits se trouvent en Annexe.

Attention, ceci n'est pas un guide touristique à la «Lonely Planet», c'est mon avis à moi sur la Chine, sur la manière de réussir son voyage, il est donc forcément subjectif et incomplet. Vous avez le droit de ne pas être d'accord!

Ce guide se veut également être interactif, n'hésitez pas à me poser des questions directement, dans les commentaires de mes articles (ou par email mais au moins en commentaire tout le monde en profite). Je vous invite également à rejoindre le groupe Facebook "Voyager en Chine": tous les membres du groupe pourront vous aider et répondre à vos questions et vous aider à découvrir la Chine. Enfin, n'hésitez pas à m'apporter des compléments d'information, j'essaierai de mettre le guide à jour régulièrement.

Partagez cet Ebook avec vos amis, j'ai passé beaucoup de temps à le préparer et je pense qu'il contient des informations vraiment utiles à tous.

A bientôt sur Voyagista.fr

Amélie

TABLES DES MATIÈRES

RENSEIGNEMENTS PRATIQUES	8
Visa	8
Argent	12
Langue	14
Climat	16
Internet et téléphone	19
Des Applications Mobiles pour se simplifier la vie	20
Envoyer des cartes postales	20
Santé	20
Pourboire	21
Photos	21
COÛT DE LA VIE	23
LES TRANSPORTS EN CHINE	27
Le métro	30
Le bus	30
Le taxi	32
La voiture	33
Le train	33
L'avion	36
SE LOGER EN CHINE	41
Où dormir en Chine?	41
Faut-il réserver ses logements?	42

SE NOURRIR EN CHINE	44
Boire	44
Manger	44
ORGANISER SON VOYAGE EN CHINE	46
Comment organiser son voyage?	46
Fêtes et jours fériés	48
Mes coups de cœur de Chine	50
Les sites au patrimoine mondial en Chine	52
Des idées d'itinéraires	56
CE QUI VA VOUS ÉTONNER, VOUS DÉPAYSER OU VOUS DÉGOUTER EN CHINE....	61
Embêtements	61
Traditions	66
Questions diverses et variées	67
ET LES ENFANTS EN CHINE DANS TOUT ÇA ?	69
CONCLUSION	72
ANNEXE 1: COMPILATION DES ADRESSES PRATIQUES	
Blogs	74
Site	74
Livres	75
ANNEXE 2: LISTE DES ARTICLES SUR LA CHINE PAR PROVINCE	
	76





RENSEIGNEMENTS PRATIQUES

■ VISA

LE premier sujet indispensable pour tout futur visiteur est le visa... sans visa, pas de Chine. Les Français ont besoin d'un visa pour aller en Chine comme la plupart des nationalités d'ailleurs (mais les Japonais par exemple n'en ont pas besoin...). Quand on est français, tout se complique vite car il faut fournir toutes sortes de documents pour obtenir ce précieux sésame, mon mari néo-zélandais lui obtient toujours son visa sans avoir à fournir un seul justificatif...

Vous devez demander le visa de tourisme L. Ce visa n'est valable que 30 jours à partir du jour où vous entrez en Chine: ce jour est considéré comme étant le jour numéro 1, vous devez partir au plus tard le jour numéro 30. Vous avez 90 jours pour entrer en Chine à partir du moment où votre visa est émis. Pour être tranquille on recommande en général de vous occuper de votre visa un bon mois avant le départ. Attention votre passeport doit avoir encore plus de 6 mois de validité lors de votre arrivée en Chine.

Il faut compter 2 à 6 jours ouvrés selon la rapidité du service que vous choisissez (plus c'est rapide, plus c'est cher). Attention le service express n'est pas toujours disponible pour les français donc prévoyez de la marge...

PROCÉDURE

Pour demander votre visa, officiellement vous aurez besoin:

- D'un formulaire de demande de visa rempli et signé avec une photo
- De votre passeport (valide encore 6 mois à votre date d'arrivée)
- De vos billets d'avions aller-retour
- D'une attestation d'assurance durant votre séjour en Chine
- D'un itinéraire avec vos réservations d'hôtel. Si vous passez par une agence, elle vous donnera tout ça, si vous organisez votre séjour vous-mêmes préparez un itinéraire Excel et imprimez les réservations d'hôtels. Si vous séjournez chez des amis, faites une réservation et annulez plus tard, c'est le plus pratique.
- D'un certificat de revenus (bulletin de salaire ou dernier relevé bancaire)... ce document ne m'a toutefois jamais été demandé.





La petite ville de Whuzen à côté de Shanghai

Il se peut que le visa soit délivrer avec moins de documents que ça, il se peut aussi que vous deviez retourner chez vous pour chercher des pièces complémentaires que je n'ai pas mentionnées... j'ai déjà eu tous les cas de figure, les règles semblent bouger sans de vraies explications.

Pour les mineurs, il faut normalement un certificat de naissance et les passeports des deux parents... on ne me l'a demandé qu'une seule fois pour mon deuxième fils lorsque qu'on lui a fait faire son premier visa ... allez savoir pourquoi....

Dernière chose, une fois que vous avez eu un visa chinois, il est plus facile d'en avoir un autre.... donc si vous avez changé de passeport entre temps, venez avec l'ancien passeport lors de la demande de visa... cela vous simplifiera la vie.

COMBIEN ÇA COÛTE?

La réponse est : ça dépend...

- si vous le faites faire vous-même en France, vous payerez en récupérant les passeports la somme de 35 euros pour une entrée simple. **Tous les tarifs se trouvent ici.**

- si vous le faites faire vous même en dehors de France... et bien ça dépendra des pays... A Hong Kong l'entrée simple ne coûte que 200 HKD quand on est français (24 euros)... mais 1100 HKD (130 euros) si on est Américain... **Tous les tarifs pour Hong Kong sont ici**

- si vous passez par une agence en France il vous en coûtera au moins 71 Euros pour un visa simple (le centre de visa chinois par exemple où l'on peut prendre rendez-vous). Un site comme Actions visas par exemple charge 106 Euros (ceci inclus le prix de l'envoi en Chronopost). Je



Les rizières de Yuanyang

vous laissez faire votre choix, j'ai toujours fait faire mon visa par moi-même, je ne peux donc pas recommander un service en particulier.

OÙ DEMANDER SON VISA?

- En France

- A l'ambassade à Paris ou dans un des consulats à Lyon, Marseille, Saint Denis et Strasbourg
- Au centre de visa pour la Chine à Paris et Marseille. Tout est expliqué sur [leur site](#) où vous pourrez prendre rendez-vous, ce qui réduira l'attente
- Si vous ne pouvez pas vous déplacer il faut passer par une agence qui s'occupera de tout ça.

- A l'étranger

Si vous êtes résident étranger, allez le demander à l'ambassade ou au consulat le plus proche (ou passez par une agence si vous n'avez pas le temps ou si vous avez «peur» d'y aller vous-mêmes). Nous allons toujours le faire faire au centre de visa de Hong Kong sans soucis.

Si vous n'êtes pas résident du pays alors les règles semblent très variables selon les pays... Pas mal de gens le font faire à Hong Kong où il semble en général possible d'obtenir une entrée simple en n'étant pas résident. Les entrées multiples semblent n'être possible que depuis votre pays de résidence ... mais ceci peut être variable... certaines personnes ont plus de chance que d'autres. (Toutes les infos sont ici). Le plus simple, si vous êtes non résident est de passer par une agence, mais assurez-vous bien des conditions de remboursement si votre visa n'est pas accepté.

Cette agence basée à Hong Kong m'a été recommandée par une amie (450 HKD au lieu de 200 HKD en le faisant vous-mêmes).

RALLONGER SON VISA UNE FOIS EN CHINE

Le Visa n'est valable que 30 jours, c'est court en Chine... bonne nouvelle vous pouvez le faire prolonger en vous rendant dans un PSB (Public Security Bureau), il y en a en général dans toutes les grandes villes. Le délai peut varier selon la ville donc prévoir quelques jours pour être tranquille. Attention le renouvellement commence à partir du moment où il est acté par le PSB et non pas à la fin du premier visa... n'y allez donc pas trop tôt car vous aurez le droit de rester que 30 jours à partir de la date de renouvellement.

Il semble que la procédure soit plus ou moins facile selon le lieu où vous allez renouveler votre visa... Pékin semble plutôt difficile (il faut prouver qu'on a assez d'argent et parfois ouvrir un compte en Chine...) alors que dans les coins perdus, cela semble rapide et facile...

Pour un renouvellement il faut payer 160 Yuan, faire une photo électronique sur place et demander une attestation de résidence à votre guesthouse... mieux vaut également avoir un itinéraire avec vous au cas où. Vous pouvez demander deux renouvellements, après dehors...

UNE ENTRÉE, PLUSIEURS ENTRÉES?

Il existe plusieurs types de visas touristes: une entrée, deux entrées, des entrées multiples valables plus ou moins longtemps... J'habite à Hong Kong j'ai donc en général un visa entrées multiples valable un an pour ne pas avoir à retourner sans cesse au bureau d'immigration.

Pour le touriste moyen, vous aurez besoin d'un deux entrées si vous envisagez d'aller en Chine, puis d'aller jeter un coup d'œil à Hong Kong ou Macao (ou autre) et retourner en Chine... Attention car le visa double entrée, si c'est votre premier séjour en Chine, peut être refusé... Si vous avez déjà eu un visa pour la Chine c'est généralement facile d'avoir un visa à entrées multiples.

DÉGOTER SON VISA CHINOIS... UNE EXPÉRIENCE

A Hong Kong les employés qui délivrent les visas sont peut-être les personnes les plus désagréables de la ville... pas un sourire, on vous hurle des ordres... je me suis souvent demandé si il fallait être le plus désagréable possible pour obtenir ce boulot.... En France il semble que les agents soient désormais plus sympas... Dans tous les cas bonne chance, le défi du visa ne sera bientôt plus qu'un mauvais souvenir!



■ ARGENT

La monnaie chinoise s'appelle le Yuan ou le Renminbi. Le Renminbi est le nom officiel et veut dire "l'argent du peuple" mais ce terme n'est vraiment utilisé que dans les milieux financiers... en Chine on parle de Yuan, voire de Kuan (c'est un peu l'argot de Yuan...)

Si vous êtes vraiment stressé vous pouvez changer un peu de Yuan avant de partir mais ça va être compliqué et ça va vous coûter cher... Je vous recommande de retirer dans un distributeur une fois arrivé ou de changer une fois en ville (si vous devez payer le trajet pour aller en ville, changez un tout petit peu, le taux de change est toujours horrible à l'aéroport). Dernière option, si vous passez à Hong Kong avant d'aller en Chine, il est facile d'y obtenir des Yuans, les distributeurs automatiques vous le proposent... c'est ce que je fais.

Le plus gros billet chinois est le billet de 100 Yuan (environ 12 euros), du coup vous allez vous retrouver avec une sacrée liasse de billets si vous partez deux semaines... Il y a très peu de pièces de monnaie en Chine, on paie tout avec des billets, la seule pièce un tant soit peu courante est la pièce de 1 Yuan. Essayez d'avoir toujours un peu de monnaie, très souvent les gens n'auront pas le change si vous voulez régler avec des billets de 100 Yuan.

Les distributeurs sont très communs dans les grandes villes... et n'existent presque pas dans les campagnes, prévoyez donc en fonction de votre itinéraire. Seuls les hôtels de luxe acceptent la carte bleue, en Chine le cash est roi.



Minorité Ouïghour



■ LANGUE

En Chine, on parle chinois mais pas que... il existe de très nombreux dialectes (par exemple à Yangyang les gens ne savent pas parler chinois mais ils parlent Hani) et d'autres langues telles que le Tibétain ou la langue Ouighour. Il est très fréquent dans certaines régions de rencontrer des gens qui ne parlent que leur langue ou leur dialecte maternel et ne comprennent pas un mot de Chinois. Le Chinois étant obligatoire à l'école, c'est souvent le signe que leur scolarité a été courte ou qu'ils vivent dans des coins vraiment reculés où les professeurs chinois ne veulent pas trop venir enseigner (c'est la raison qu'on m'a donné à Yuanyang au Sud de la province du Yunnan).

Cependant, même si la langue du coin n'est pas le chinois, tout est écrit dans les deux langues (chinois et tibétain, chinois et ouighour)... de toute façon vu le niveau de chinois de la plupart des touristes qui vont en Chine (dont moi), ceci n'est pas vraiment un souci.

En Chine, l'anglais est très peu parlé (sauf à Hong Kong où c'est une des langues officielles), alors le français, n'y songez même pas... Vous allez devoir donc communiquer comme vous le pouvez... ne vous inquiétez pas je m'en suis toujours sortie.

COMMENT FAIRE POUR COMMUNIQUER EN CHINE?

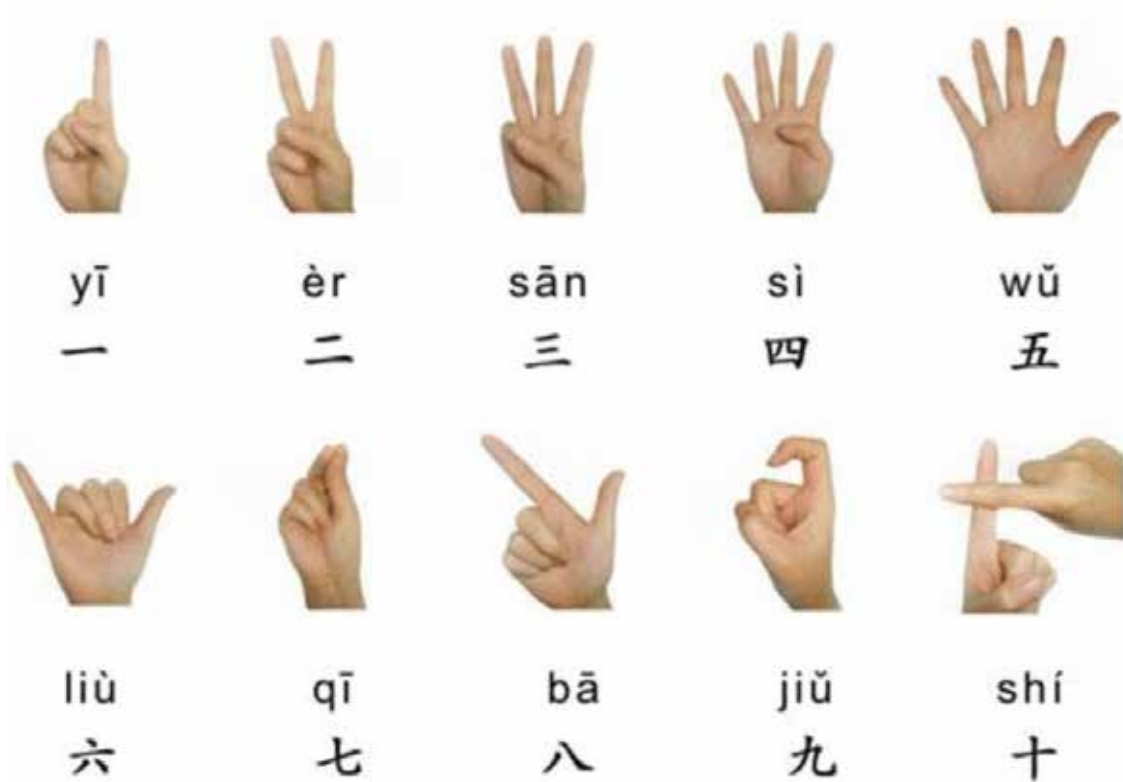
Je trouve les petits dictionnaires de voyage totalement inutiles... il est très difficile de bien prononcer le chinois du fait des tons, il y a de grandes chances que vous lisiez votre mot en chinois et qu'on vous regarde avec de grands yeux ronds... Je parle un peu plus loin de certaines applications de smartphone qui peuvent par contre être utiles.

Je ne parle pas du tout chinois (je lis par contre un peu les caractères chinois les plus simples car ils sont très semblables aux caractères japonais) et j'ai réussi à voyager sans trop de soucis dans toute la Chine (mais j'ai un peu préparé mes voyages... si j'étais partie à l'arrache ça aurait été plus difficile...). Voici, selon moi, les quelques indispensables pour survivre en Chine (vous allez voir c'est très limité)

男	女
Man	Woman

- Il faut connaître deux caractères, femme et homme pour ne pas se tromper de côté pour aller aux toilettes

- Il faut savoir compter en Chinois avec ses doigts... car ceci ne se fait pas comme en France... au pire faites signe qu'on vous écrive le prix mais c'est quand même très pratique



- Les mots que j'utilise souvent en voyageant en Chine sont finalement très limités... Je trouve que Bonjour, Merci, Combien ça coute, Eau et Bière suffisent pour se débrouiller...

Bonjour – Ni Hao

Merci – chiechie

Combien ça coute – duo shao qian

Eau - Shui

Bière - Pijiu

J'utilise donc pour me débrouiller une règle simple: j'ai toujours avec moi l'endroit où je veux aller écrit en caractère chinois. Je le trouve soit sur mon guide, soit en demandant à mon hôtel de l'écrire. Quand je ne suis pas sure je le montre à des gens... et en général quelqu'un peut m'aider (je dis bien en général il m'est arrivé de mettre très longtemps à trouver un petit hôtel...)

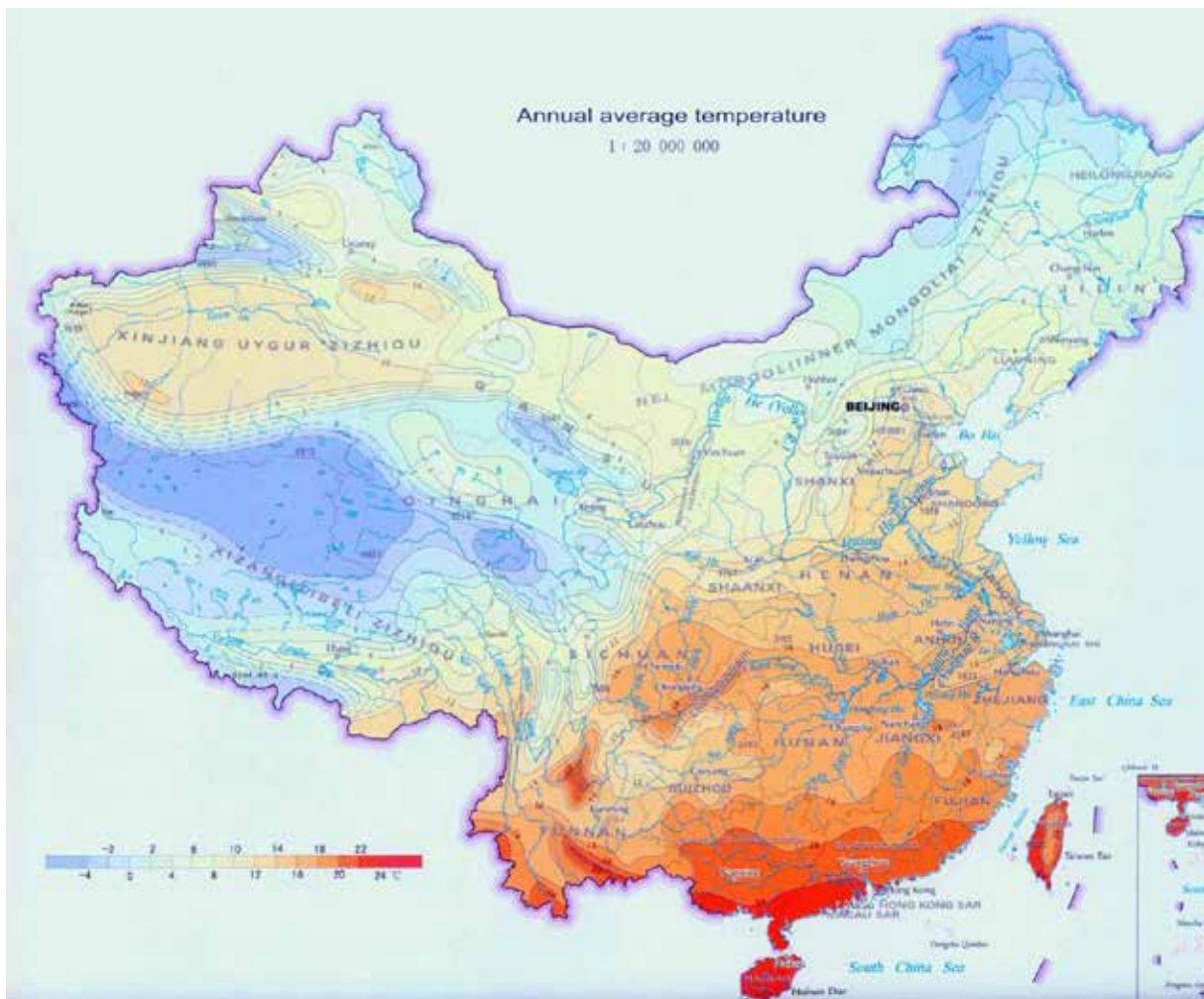
Les caractères chinois sont omniprésents bien entendus mais certaines choses sont souvent écrites en alphabet romain en particulier le nom des rues, les stations de train ou de métro (ce qui va vous sauver la vie). Les menus au restaurant sont par contre (sauf si le restaurant est touristiques ou si vous êtes dans des grandes villes cosmopolites) écrivent qu'en caractère chinois... mais il y a des techniques pour vous en sortir, j'en parle dans la section restaurant.

CLIMAT

GÉNÉRALITÉS SUR LE CLIMAT

Le pays est si vaste qu'il est difficile de parler du climat en Chine... Le contraste est frappant entre Harbin où il fait -30 degrés l'hiver et Hong Kong où le gouvernement lance des alertes au froid lorsque le mercure passe sous les 10 degrés.

La carte ci-dessous vous donne une idée des différents climats de Chine



En règle générale:

- Dans le nord, il peut faire très froid mais il ne neige pas beaucoup car le climat est sec. En été il fait très chaud... un vrai climat continental.

- Dans le sud, il fait chaud et humide au printemps et en été, l'hiver est doux et l'automne très agréable

Entre les deux, on trouve de nombreux climats différents mais les saisons les plus agréables pour visiter la Chine sont le printemps et l'automne.

Voici à quoi ressemblent les saisons dans certaines des villes les plus touristiques de Chine

LA CLIM

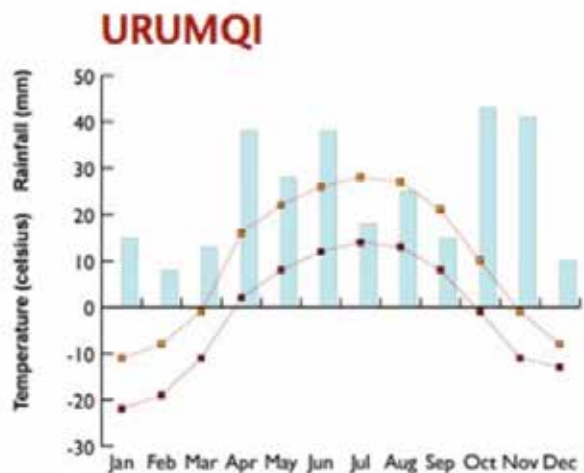
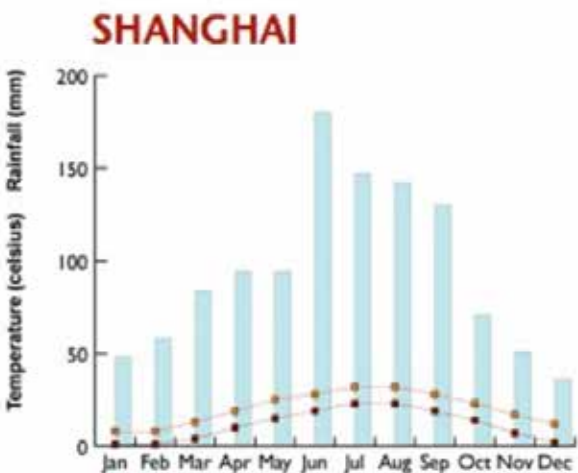
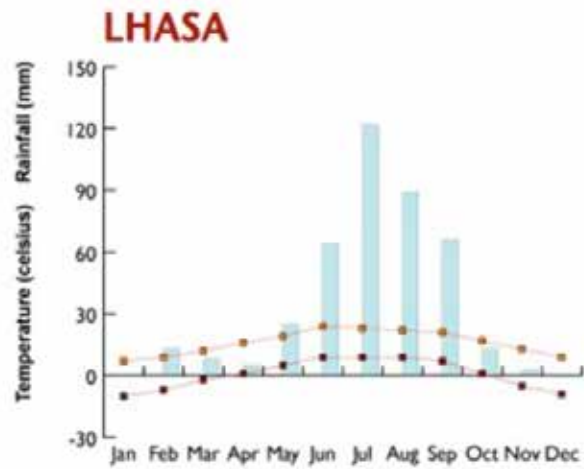
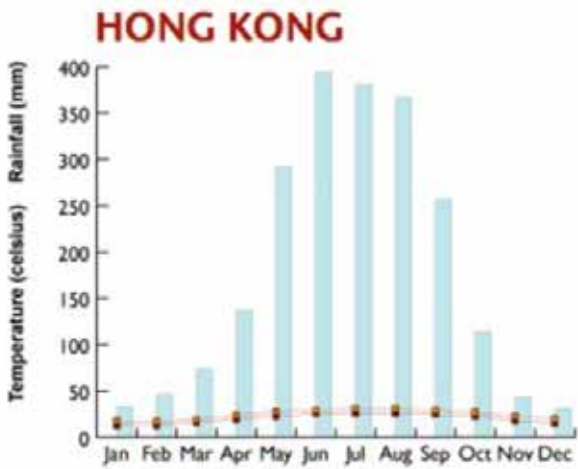
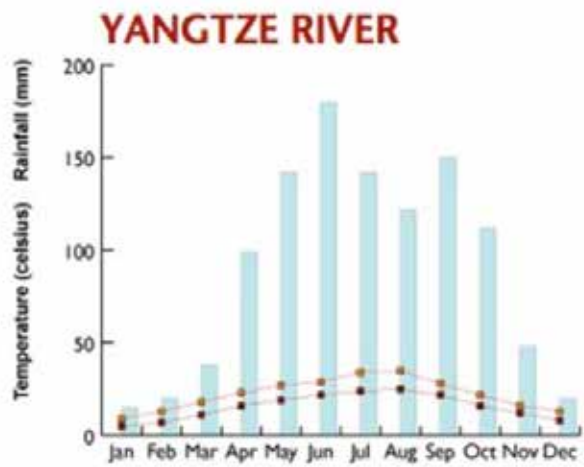
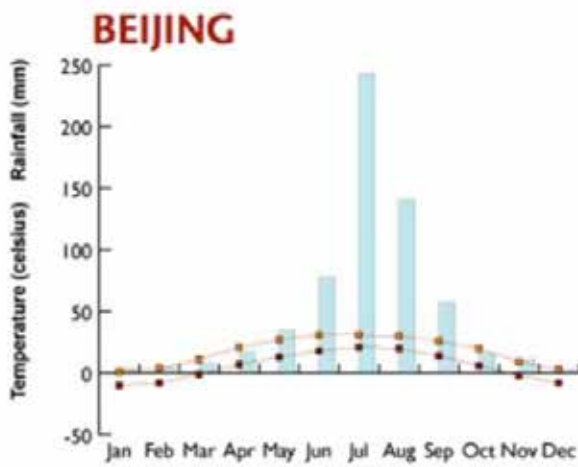
La clim est très répandue dans les grandes villes... un peu trop d'ailleurs si bien qu'il faut souvent prévoir un pull pour ne pas se transformer en glaçon. Une particularité en Chine: on met la clim mais fenêtre et portes restent ouvertes... ça permet à l'air de circuler mais ça limite un peu l'efficacité de la clim...

A la campagne, elle est beaucoup moins répandue, on verra plutôt des ventilateurs... attendez-vous à suer durant l'été...

LE CHAUFFAGE

Historiquement le chauffage n'existe pas au sud du fleuve Yangzi... cette règle est moins vraie aujourd'hui mais il en reste encore des traces: de nombreux endroits n'ont pas d'autres chauffages qu'une clim inversée, il y a peu de doubles vitrages et tout le monde aime bien laisser la porte ouverte... Du coup en plein hiver on dine en anorak au milieu d'un restaurant avec les portes grandes ouvertes... et ça semble tout à fait normal... Si vous venez dans le Sud de la Chine en hiver, assurez-vous bien que votre logement a du chauffage....

Dans le nord, le chauffage est principalement au charbon, du coup bonjour la pollution dans cette région l'hiver... mais au moins vous serez au chaud...





■ INTERNET ET TÉLÉPHONE

Internet est de plus en plus répandu en Chine, vous trouverez un accès Wifi dans des endroits parfois très reculés... mais avoir le wifi ne signifie pas que vous pourrez lire vos mails car internet est très réglementé en Chine. Ainsi tout service lié à Google (Gmail, Google maps...) ne fonctionne pas, Facebook est interdit, les sites d'informations français marchent très mal...

Pour les touristes de passage il y a une alternative, souscrire à un VPN pour la durée du séjour. VNP signifie Virtual Private Network et vous permettra de vous connecter comme si vous étiez dans un autre pays et de lever ainsi toutes ces limitations. J'utilise à chaque fois **Express VPN**, un mois d'abonnement vous coûtera 13 USD, vous installez un logiciel sur votre smartphone et sur votre ordinateur et le tour est joué... Je recommande ça change vraiment la vie, surtout si vous voulez faire des recherches pour vos visites, réserver des hôtels, regarder des cartes....

Votre téléphone marchera en Chine mais, sauf si vous vous abonnez à un service spécial avant de partir, cela risque de vous coûter une petite fortune... prenez le quand même, on ne sait jamais ... cela peut toujours servir de dépannage lorsqu'on est perdu et qu'on ne trouve pas l'hôtel...

Si vous avez vraiment besoin d'un téléphone, achetez un abonnement en Chine chez China Mobile qui m'a été recommandé comme étant le plus pratique. Par contre soyez vigilant les appels sont très peu chers à l'intérieur d'une même province mais leur prix grimpe très rapidement quand vous appelez en dehors de cette province. Si vous optez pour cette solution, faites bien débloquer votre téléphone et achetez une carte SIM sur place, elles sont peu chères et vous serviront tout au long du voyage.

■ DES APPLICATIONS MOBILES POUR SE SIMPLIFIER LA VIE

Vu les difficultés à communiquer en Chine, voici quelques applications qui peuvent vous être bien utiles pour vous rendre la vie plus facile.



WeChat – l'app la plus populaire en Chine, plutôt pour des longs séjours et si vous voulez rester en contact avec des gens sur place... j'en trouve l'intérêt limité pour deux semaines de vacances...



Pleco – Une application pour traduire le chinois, selon les versions vous avez la capacité de reconnaître des caractères chinois... pas mal



Waygo – On oublie les commandes au resto totalement au hasard, cette app. va vous aider à comprendre ce qu'il y a sur le menu... la traduction n'est pas forcément parfaite mais au moins ça vous donne une idée...

GoogleMaps (ou Baidu plus précis mais totalement en chinois) – Avec le mode offline, pratique pour se retrouver

Travel China Guide pour les horaires et réservations de train en direct....

VPN – Voir dans la section VPN pour plus de détails, je conseille **Express VPN**

■ ENVOYER DES CARTES POSTALES

Si vous êtes en vacances en Chine, vous aurez sûrement envie d'envoyer des cartes postales... et bien sachez que on ne trouve pas des tonnes de cartes postales en Chine et qu'elles ne sont pas super belles... Ma recommandation, si vous en voyez des potables, jetez-vous dessus et ne misez pas sur le fait d'en voir plus tard.

Une fois que vous avez acheté les cartes il faut les envoyer et là soit votre hôtel propose ce service, soit il va falloir aller à la poste pour acheter les timbres. En général les cartes arrivent, mais elles peuvent mettre plus ou moins longtemps.

■ SANTÉ

A Shanghai, Hong Kong ou encore Pékin, il existe des cliniques privées où vous trouverez des médecins parlant anglais et ayant souvent étudié à l'étranger... pas de soucis à se faire donc si ce n'est le coût. Mieux vaut avoir une bonne assurance car une visite chez un généraliste à Hong Kong coûte par exemple au moins 100 euros...




Les cours cachées de Hong Kong

Niveau matériel, vous pourrez acheter des pièces manquantes dans les grandes villes (à Hong Kong surtout il y a pas mal de choix... je vous conseille le magasin Miramar d'ailleurs), dès que vous êtes au fin fond de la Chine, on essaie de ne pas perdre son chargeur parce que on va avoir du mal à en trouver un autre!



Vous pourrez tenter la médecine chinoise



COÛT DE LA VIE

La Chine est un pays très varié, par endroit le pays est déjà très riche et les prix sont les mêmes qu'en Europe, voir plus élevés (Hong Kong par exemple). D'autres endroits sont très pauvres et le coût de la vie est peu cher.

La vie en Chine est certes moins chère qu'en France mais vu le développement des dernières années ne vous attendez pas à visiter un pays du tiers monde et à ne dépenser que quelques euros chaque jour... la Chine n'est pas super bon marché et l'appréciation de leur monnaie au cours des dernières années n'a rien fait dans ce sens (la tendance est cependant en train de se renverser... affaire à suivre...)

LA NOURRITURE:

La nourriture locale est très bon marché, il est facile de manger pour quelques euros surtout si vous ne commandez pas beaucoup de viande. En Chine il est plus intéressant de manger à plusieurs car les plats sont gros et se partagent... du coup les trois plats que vous allez prendre, peuvent bien nourrir 4 personnes... Voyageurs solos à petit budget, faites-vous des amis pour partager si vous voulez manger diversifié ou contentez-vous d'un bol de nouilles...



La vieille ville de Lijiang

Il y a très peu de restaurants occidentaux en dehors des grandes villes et quand il y en a ce sont dans des coins très touristiques. La nourriture occidentale est chère et pas franchement incroyable... donc sauf si vous faites une overdose de nourriture chinoise, j'évitais... Dans des villes comme Pékin, Hong Kong ou Shanghai il y a un grand choix de nourriture internationale à des prix sensiblement (ou un peu plus chers) identiques qu'en France.

Pour ceux qui saturent vraiment et ont besoin d'un peu de réconfort, il y a pas mal de McDonald's en Chine (avec en plus des toilettes propres)... j'avoue avoir déjà craqué... ce n'est pas bien.

LES VISITES

Les entrées de site sont selon moi les entrées les plus chères au monde.... J'ai l'impression qu'on se dit que le prix n'empêche pas les touristes de venir et donc qu'on aurait tort de ne pas pratiquer des politiques de prix incroyables. Sachez que le prix des entrées est décidé par le gouvernement du coin qui est bien content de s'en mettre plein les poches. Des billets coutant jusqu'à 30 Euros sont très communs pour des sites au patrimoine mondial ou des sites connus

auxquels il faut souvent rajouter le prix du transport à l'intérieur du parc (si c'est un parc)

Il existe quelques possibilités de réduction (qui ne sont pas uniformisées dans tout le pays) :

- Voyager en basse saison quand beaucoup de sites réduisent les entrées (la basse saison est en général de début novembre à fin avril ou fin mars selon les coins)
- Avoir une carte d'étudiant ou être un senior (l'âge peut varier 65 ans, 70 ans...) vous permet d'avoir des réductions de 50% dans de nombreux sites... cependant ces réductions sont parfois refusées aux personnes qui ne sont pas de nationalité chinoise.
- Pour les enfants de moins de 1.20 mètres (parfois 1.40 mètres), les entrées sont souvent gratuites... dommage les miens sont grands du coup je ne vais plus en profiter bien longtemps.

Chaque fois que je vais en Chine, je râle en voyant les tarifs pratiqués et cette recherche du profit maximum à tout prix. Vous êtes prévenus, incluez le bien dans votre budget.

Pour les sites majeurs, compter entre 20 et 30 euros et pour les sites moins importants entre 2 et 7 euros en général. Quelques exemples de prix de sites majeurs (pour vous montrer la disparité...)

- La cité interdite : 40 ou 60 Yuan (5.5 ou 8.3 Euros)
- La vieille ville de Lijiang: 80 Yuan pour entrer dans le centre-ville (11 Euros)
- Le parc de Huangshan: 150 ou 230 Yuan (20 ou 32 Euros) selon la saison
- Les caves de Mogao: 120 ou 220 Yuan (16 ou 30 Euros) selon la saison
- Le parc de Zhangjiajie: 225 ou 258 Yuan (31 ou 36 Euros) selon la saison

LES TRANSPORTS

Le prix au kilomètre de transport n'est pas très cher mais les distances sont grandes en Chine et du coup le budget peut s'avérer conséquent si vous traversez le pays.

Pour le bus, comptez en général moins de 40 Yuan (5.5 Euros) pour parcourir 100 kilomètres. Par exemple:

- le trajet Kunming-Jianshui coûte 83 Yuan pour 220 kilo (environ 11 euros)
- le trajet Hangzhou-Tunxi coûte 87 pour 230 kilomètres (environ 12 euros)

Le train a de nombreuses classes différentes, voici une bonne estimation du coût au kilomètre. A noter que si vous envisagez de prendre une couchette molle mieux vaut prendre un train à grande vitesse (si l'option existe) pour gagner du temps... le prix n'est pas très différent. Enfin le train sur des distances un peu plus courtes (moins de 200Km) est en général un peu plus cher que le barème ci-dessous.

Sièges durs – 12 Yuan pour 100km (1.7 Euros)

Couchettes dures – 24 Yuan pour 100km (3.3 Euros)

Couchettes molles – 36 Yuan pour 100km (5 Euros)

Deuxième Classe en Train grande vitesse – environ 40 Yuan pour 100km (5,6 Euros)

L'avion est lui peu cher si vous voyagez hors des périodes de pointe (quand je dis peu cher j'ai déjà pris des vols de presque 2h pour 400 Yuan par exemple)... il peut souvent être moins cher de prendre l'avion que le train sur certaines longues distances... Dans ce cas-là Ctrip est votre ami pour trouver LE billet pas cher. Les billets ne sont souvent en vente que quelques mois avant la date de vol, ne vous inquiétez donc pas si vous ne trouvez pas de billets à bon prix des mois à l'avance.

Un chauffeur et sa voiture coûtent entre 400 Yuan et 1000 Yuan à la journée (entre 56 et 140 Euros) selon les distances, la concurrence locale, votre pouvoir de négociation...

LES LOGEMENTS

Il y en a vraiment pour toutes les bourses, en auberge pour entre 50 et 100 Yuan (7 à 14 Euros) vous dormirez dans un dortoir confortable voir même une chambre privée. Pour 500 Yuan (70 Euros) vous avez déjà un superbe hôtel.

Grosse exception Hong Kong où les prix des hôtels sont à l'image des loyers de la ville... très chers... Pour ne pas se ruiner les chaînes Ibis et Best Western sont de bonnes options ainsi que AirBnB qui est très développé à Hong Kong. Dernière solution pour les routards, ChungKing Mansion.

LES TRANSPORTS EN CHINE

ARRIVER EN CHINE

EN AVION

Canton, Shanghai et Pékin sont des aéroports qui ont de nombreux vols internationaux. A noter un vol très intéressant qui existe désormais entre Paris et Kunming plusieurs fois par semaine avec China Eastern. En faisant des escales depuis une de ces grandes villes vous pouvez aller à peu près partout en Chine. Regardez bien ce qui existe car de nouvelles routes s'ouvrent régulièrement.

Vous pouvez également arriver à Hong Kong si vous voulez d'abord visiter Hong Kong ...sinon ce n'est pas très pratique, il faudra reprendre un vol depuis Hong Kong (les vols sont plutôt chers en général) ou prendre le train ou le bus pour rallier Shenzhen ou Canton.



...Chine, les transports sont optimisés




AUTRES

Vous pouvez bien sûr arriver en Chine par une frontière terrestre en bus, voiture ou train.

En voiture, soit vous avez un chauffeur avec double plaque d'immatriculation (à Hong Kong il y en a pas mal), soit vous devrez changer de moyen de transport et traverser la frontière à pied.

Attention certains postes frontières ne sont pas ouverts aux étrangers. Par exemple le seul poste frontière entre Chine et Vietnam est à Hekou (Lao Cai du côté Vietnamien).

La frontière entre Hong Kong et la Chine a de nombreux points de passage, dont un passage à Lowu que l'on peut rejoindre en métro... pratique...





Maison de clan à Canton

SE DÉPLACER EN CHINE

■ LE MÉTRO

Le métro n'est présent que dans les mégalo-poles, des villes de plusieurs millions d'habitants n'ont souvent pas de métro. A Pékin, Shanghai ou Hong Kong, il est très pratique de l'utiliser pour éviter les bouchons qui sévissent dans ces villes.

■ LE BUS

Le bus est le moyen le plus simple et le plus fréquent pour effectuer des distances moyennes (en Chine cela veut dire entre 200 et 400km quand même...). Il existe de nombreuses lignes de bus et les bus sont fréquents. La qualité peut être très variable selon le coin de Chine ... les bus aux alentours de Shanghai sont très confortables, au fin fond du Yunnan, beaucoup moins!

Il existe différents types de bus:

- le réseau de bus à l'intérieur des villes souvent très difficile à utiliser pour les gens ne parlant pas chinois.
- les bus pour rejoindre les aéroports, très pratiques et économiques car les aéroports sont souvent situés très loin des centres villes
- le bus longue-distance très répandu en Chine pour relier les villes importantes
- le bus couchette pour les longues distances qui comptent des lits à la taille des chinois, je n'ai jamais essayé mais on m'a bien recommandé de ne surtout pas prendre les places du fond sous peine d'être encore plus serré
- le minibus, des bus privés qui font des courtes distances en général très utilisés pour aller à la grande gare, au marché... Pour le prendre on doit attendre au bord de la route jusqu'à ce qu'un bus ait de la place pour vous.

Pour les horaires et tarifs des lignes les plus utilisées vous pouvez utiliser le site [ChinaBusGuide](#).

Niveau pratique, voici quelques conseils pour que votre expérience en bus soit des plus agréables

- Venir un peu en avance à la gare, les chinois n'achètent que très rarement leurs billets en avance, vous aurez ainsi de grandes chances de monter dans le prochain bus



Photos de la province du Hunan





Tashkorgan



Karakoam Highway



La fameuse carte de visite à ne jamais oublier

- Faire des provisions et aller aux toilettes avant le départ
- Prévoir un peu de temps pour passer le contrôle de sécurité
- Essayer de monter en premier dans le bus pour être assis devant et pour (dans certains minibus surtout) être à côté d'une fenêtre qui s'ouvre... car les gens fument souvent dans les bus.
- Le bus fait souvent un arrêt pipi, l'arrêt est souvent court, ne traînez pas

LE TAXI

Le taxi est peu cher en Chine et très pratique pour se déplacer, j'en abuse souvent dans les grandes villes où j'ai du mal à comprendre le système de bus.

Attention, vérifiez que votre chauffeur met le compteur en marche. S'il ne le fait pas, demandez-lui et s'il refuse demandez alors tout de suite le prix de la course... En effet dans certaines villes, les taxis ne mettent jamais le compteur... même avec les locaux. Assurez-vous bien que les tarifs ne soient pas exorbitants.

L'idéal est de toujours avoir un papier sur soi avec le nom de votre destination écrit en Chinois et de la montrer au chauffeur.

■ LA VOITURE

Pour conduire en Chine, il faut son permis de conduire chinois... du coup peu d'étrangers conduisent (la conduite est loin d'être évidente de surcroît) et les touristes utilisent le service de chauffeurs. Dans la plus grande partie de la Chine, les chauffeurs ne parlent en général jamais anglais, du coup ils sont souvent accompagnés de guides qui eux parlent anglais... je n'ai trouvé qu'au Xinjiang un guide-chauffeur qui puisse parler anglais... Si vous passez par un hôtel pour faire un transfert il y a de fortes chances que vous soyez seuls avec le chauffeur, assurez-vous donc avant de partir que le chauffeur a bien reçu toutes les instructions (arrêt déjeuner, visite en cours de route...) et demandez le numéro de téléphone de l'hôte au cas où.

Il y a beaucoup de voiture GPL en Chine, au moment de faire le plein dans une station-service, votre chauffeur vous demandera de descendre de voiture pour des raisons de sécurité... ne vous inquiétez pas (il ne va pas vous laisser en plan) c'est normal car il y a eu des accidents (des explosions j' imagine) du coup les passagers doivent attendre à bonne distance...

Les voitures n'ont généralement pas de ceintures de sécurité à l'arrière même si on en trouve de plus en plus (et oui tout évolue...) par contre il est impossible de trouver un siège enfants en Chine, car les chinois ne les utilisent pas vraiment du coup il faut soit amener le vôtre, soit en acheter un sur place si vous trouvez.

Les routes principales sont en très bon état et il existe de plus en plus d'autoroutes. Le réseau secondaire peut par contre être beaucoup moins bon, surtout dans certaines régions et l'on met du coup du temps à parcourir des distances raisonnables. La conduite peut être un peu sportive, les dépassements un peu étonnants... en bref accrochez-vous. Dans les grandes villes, vous aurez de très grandes chances d'avoir des bouchons, prévoyez un peu large pour ne pas louper votre avion!

■ LE TRAIN

Les billets sont en vente 60 jours avant le départ mais vous pouvez passer commande auprès d'un agent bien avant ce délai. L'agent vous les achètera dès qu'ils sont mis en vente. Pour les trains couchettes ou les trains rapides mieux vaut acheter les billets dès leur mise en vente sous peine de ne pas trouver de billets du tout... les trains sont pleins en Chine! Pour récupérer vos billets, vous pouvez soit les faire livrer à votre hôtel, soit aller les récupérer vous-mêmes à la gare. Faites bien attention à donner le bon numéro de passeport lors de la réservation, sinon vous ne pourrez pas récupérer vos billets.

Attention pour prendre le train en Chine il faut son passeport que ce soit pour récupérer ou acheter les billets... sans passeport pas de billet...

J'utilise [Travel China Guide](#) ou [China Train Guide](#) pour vérifier les prix et les itinéraires car leurs sites sont très bien fait. J'utilise pour réserver [China Train Ticket](#) car la commission est moins élevée

En Chine, on ne peut pas arriver à la gare juste 5 minutes avant le départ, il faut d'abord montrer ses billets, son passeport, les bagages sont passés au rayon X (on a d'ailleurs déjà failli se faire confisquer notre opinel... attention, on ne peut rien mettre en soute dans ces trains), vous passez un portail de sécurité... ça peut prendre un certain temps surtout si il y a du monde parce que en Chine il y a quand même souvent du monde... Une fois qu'on a pénétré dans la gare, on attend dans une salle d'attente avant de descendre sur le quai juste avant l'heure du train... Là encore il faut encore montrer son billet. Je trouve les gares chinoises plutôt bien organisées, les trains sont à l'heure par contre les options pour manger, une fois passé le contrôle de sécurité, sont limitées à des Fastfood pas très bons et pas très bon marché, prévoyez de quoi manger avant.

Il existe différents styles de train et différents billets... je vais essayer de vous éclairer un peu dans cette jungle

LES TRAINS "NORMAUX" ET TRAINS COUCHETTES

- les sièges durs : les moins chers, les moins confortables... tout est dit. Si le wagon est plein vous risquez d'ailleurs de voyager debout et là ma suggestion est de donner un billet aux serveurs du wagon restaurant et d'aller vous y installer pour la durée du voyage (testé et approuvé)





Les montagnes du Yunnan tibétain

- les sièges mous: plus confortables, très bien pour des courtes distances (en gros quand vous n'aurez pas besoin de dormir dans le train)

- les couchettes dures (qui se composent de 3 lits superposés): ici toutes les couchettes sont dans un même wagon sans séparations... c'est un peu comme un dortoir bruyant... Choisissez bien votre couchette, car la couchette du bas se transforme souvent en siège pour tout le monde pas l'idéal pour dormir ou s'allonger quand on le souhaite... Celle du haut est finalement la plus pratique pour dormir.

Ne soyez pas étonnés, les trains possèdent des contrôleurs qui vont échanger votre ticket contre une carte durant la durée du trajet, vous récupérerez le tout avant de descendre.

- les couchettes molles (4 couchettes, soit deux lits superposés) : le top, ces couchettes sont dans des espaces fermés que l'on peut fermer pour être au calme... elles sont confortables... si vous avez le budget, c'est l'idéal.

Vous pouvez donc choisir selon votre budget mais surtout selon les disponibilités, au risque de me répéter, les trains sont souvent pleins en Chine!

LES TRAINS À GRANDE VITESSE

Le nombre de lignes de train à grande vitesse augmente tous les jours... le gouvernement chinois effectue aujourd'hui un effort considérable pour développer ce réseau. Les trains vont donc vite, s'arrête peu, c'est très pratique... mais ce ne sont pas des TGV pour autant, la vitesse est en général limitée à 200km/h.



Je vous recommande vraiment de choisir cette option lorsqu'elle est disponible, les billets sont deux fois plus chers que le train classique mais vous allez gagner en confort, fatigue, vitesse... Et en plus les trains sont super à l'heure... N'hésitez pas.

Il existe, comme en France, une deuxième classe et une première classe... et la différence entre les deux est à peu près la même qu'en France. Les trains ressemblent au Shinkansen Japonais (ce sont les japonais qui ont été choisis pour apporter cette technologie), si vous connaissez les Shinkansen, vous ne serez pas dépaysés.

■ L'AVION

Dans un pays aussi grand, l'avion est un moyen très pratique pour changer de région surtout que pour les longues distances, l'avion n'est souvent pas plus cher que le train, plus rapide et moins fatigant...

Soyez cependant très prudents si vous prévoyez des correspondances ou un programme très chargé... les avions en Chine sont très souvent en retard (surtout dans les grands aéroports d'ailleurs) et il arrive que certains vols soient même annulés... Ca nous est déjà arrivé, ne soyez pas surpris! Je vous rassure en réservant sur Ctrip, un gentil opérateur vous prévient et vous aide à trouver une solution... Je vous recommande en tout cas (si cela est possible) de choisir le premier vol de la journée, il aura plus de chances d'être à l'heure...



Les petits villages de la province de l'Anhui

Une autre particularité des vols intérieurs en Chine: il existe des vols avec des arrêts dans un aéroport. Ce n'est pas vraiment une escale, vous descendez de l'avion mais vous arrivez directement en salle d'embarquement et repartez peu après... ce système permet aux compagnies de desservir deux villes au lieu d'une.... Et vous ça vous fait perdre une demi-heure au grand maximum mais c'est toujours mieux que faire une correspondance.

Il existe pas mal de compagnies Low Cost à l'intérieur de la Chine outre les géants comme China Southern, China Eastern ou encore Air China... vous trouverez toute l'offre disponible sur Ctrip.

Pour les vols intérieurs les vols sont souvent disponibles seulement 90 jours avant le départ, il ne faut donc pas s'affoler si 9 mois avant votre vol l'offre est chère et limitée... Les prix varient et je n'ai pas encore trouvé de règle imparable (hors méga haute saison où il faut réserver au plus tôt) les billets peuvent être peu chers longtemps en avance, peu chers juste avant de partir... la seule solution est de surveiller Ctrip. Si vous n'êtes pas flexible, dès que vous voyez un bon prix, sautez dessus, cela peut partir très vite.

Il faut également noter que certaines lignes aériennes n'existent que pendant la haute saison touristique. Les aéroports fleurissent tous les ans, une destination qui n'existait pas une année peut apparaître à tout moment et vous évitez de nombreuses heures de voiture... regardez bien des sites mis à jour pour savoir comment rejoindre une destination (ne vous limitez pas à votre guide papier)





La ville de Weishan au Yunnan

Le monastère de Labrang dans le Gansu



SE LOGER EN CHINE

■ OÙ DORMIR EN CHINE?

L'offre de logements est très variée et s'améliore chaque année. Dans les grandes villes les plus connues des touristes l'offre est très complète: de l'auberge de jeunesse, au petit hôtel de charme en passant par les grandes chaînes internationales. Dans les coins touristiques il y a également en général un bon choix d'hôtel, mais beaucoup d'hôtels manquent totalement de charme.

Dès que l'on sort des coins où se rendent les touristes étrangers, il est difficile de trouver un logement aux standards européens... on doit se rabattre sur des hôtels un peu vieillots et glauques mais qui sont en général propres.

A noter que les lits en Chine sont souvent très durs... traditionnellement on dormait sur une planche de bois et la dureté du lit est considéré comme étant bonne pour la santé. J'ai du mal à dormir sur ces lits, ma solution est donc de demander des couvertures en plus pour me faire un petit matelas supplémentaire. Depuis 10 ans la situation s'améliore quand même pas mal... il est désormais possible de trouver pas mal d'hôtel avec des lits qui ne soient pas une torture.

Beaucoup d'hôtel demandent un dépôt de garanti, en général c'est 100 Yuan et ils vous le rendent à la fin, gardez bien le reçu et n'oubliez pas de réclamer votre dépôt de garanti. Dans les hôtels plus classe on vous demande de faire une autorisation de 1000 à 3000 RMB sur votre carte bleue comme caution. Je n'ai jamais eu de problèmes, à la fin de votre séjour la transaction sera annulée, pas de soucis à se faire...

Les standards des hôtels sont très différents entre la France et la Chine, ainsi un 4 étoiles en Chine correspond en général à un 2 étoiles en France, ne soyez pas surpris. Cela n'est pas valable pour une ville comme Hong Kong par exemple.

Il existe plusieurs options pour vous loger :

- Loger chez l'habitant: Ce n'est pas une chose très courante en Chine, vous aurez du mal à trouver des chambres d'hôtes
- Dormir dans un boutique hôtel ou petit hôtel de charme: Là aussi c'est encore rare en Chine même si l'offre se développe dans certaines régions
- Auberge de Jeunesse: on en trouve très facilement dans les régions les plus touristiques

comme à Shanghai, Pékin, dans le Yunnan... en dehors des grands circuits touristiques, il n'y en a aucune... il faudra se replier sur des petits hôtels pas chers mais pas aussi conviviaux. Vous pouvez consulter Hostelworld pour regarder l'offre, le site est plutôt complet pour la Chine. A noter que le petit déjeuner n'est jamais inclus dans le prix de la chambre, il faut le rajouter

- Les hôtels de chaîne pas chers et pas trop mal comme Ibis ou Jijiang Inn
- Les grandes chaînes internationales que tout le monde connaît... qui n'ont rien de bien typique mais qui sont le gage d'un certain confort. Il existe d'ailleurs quelques chaînes d'hôtels de luxe chinois qui ne sont pas mal du tout mais plutôt clinquants... attention les faux diamants vont vous éblouir... les chinois adorent le kitsch!
- Les hôtels qui datent du communisme... franchement évitez si vous le pouvez...

Vous êtes bien installés? Vous voulez aller vous balader? N'oubliez pas de prendre une carte de visite de l'hôtel avec l'adresse en chinois pour demander votre route ou pour la montrer à un chauffeur de taxi... sinon vous risquez de ne jamais retrouver votre hôtel!

■ FAUT-IL RÉSERVER SES LOGEMENTS?

Cela dépend de votre mode de voyage, de si vous avez un programme précis avec des dates à respectées mais aussi de votre niveau de chinois, du coin où vous allez et de la période de l'année. Voici quelques conseils:

- durant les périodes de vacances chinoises il faut absolument réserver souvent longtemps à l'avance
- dans les endroits où personne ne parle anglais et où il y a peu de touristes étrangers, il vaut mieux réserver sur Ctrip par exemple pour avoir un point de chute, une adresse écrite en Chinois et pour être sûr du prix demandé. Vous ne pouvez réserver que quelques jours à l'avance si vous le souhaitez.
- dans les auberges de jeunesse du circuit routard – pas la peine de réserver en période normale mais dans les grandes villes mieux vaut le faire quelques jours avant pour ne pas devoir parcourir toute la ville... on envoie un petit mail et le tour est joué.

Avec l'avènement de Ctrip et de sites internet pour la plupart des logements, je trouve qu'il vaut mieux réserver...La Chine n'est pas le pays d'Asie le plus facile à visiter, alors mieux vaut ne pas encore rajouter de la difficulté...

Pour moi, le logement fait partie intégrante du plaisir de voyager, j'essaie donc de me renseigner



à l'avance pour séjourner dans un endroit qui me plait (même si c'est une auberge de jeunesse). Je n'utilise que très rarement une agence mais je fais souvent appel à l'aide d'un hôtel pour trouver un chauffeur ou pour organiser une visite... mieux vaut alors se renseigner à l'avance également...

En conclusion, sauf si l'idée même de réserver vous donne de l'urticaire (je vous rassure, vous trouverez en général bien un endroit où dormir), je conseillerai soit de tout réserver avant de partir, soit de réserver une fois sur place quelques jours à l'avance (attention la qualité d'internet peut être variable selon les coins, prévoir son coup...) pour avoir un point de chute et pour ne pas avoir à parcourir la ville à la recherche d'un logement...

SE NOURRIR EN CHINE

■ BOIRE

L'eau n'est pas potable en Chine, il existe donc deux solutions: l'eau bouillie (vous pouvez acheter une petite gourde et la remplir tous les jours, il y a souvent des distributeurs d'eau chaude), ou les bouteilles d'eau. On trouve des bouteilles d'eau en vente partout (entre 1 ¥ et 5 ¥ selon le nombre de touristes dans le coin). On sert souvent de l'eau chaude en Chine, ne soyez pas surpris... selon les chinois c'est meilleur à la santé! Du coup il faut faire très attention au bouton eau chaude dans les distributeurs automatiques, c'est brûlant... ne vous brûlez pas...

Si vous avez une voiture à votre disposition, achetez un gros pack de bouteilles d'eau au début du séjour et laissez-le dans la voiture, c'est très pratique...

A part l'eau vous aurez sûrement l'occasion de boire du thé (vert très souvent) et de la bière qui est une boisson très répandue en Chine.

■ MANGER

Difficile de présenter la nourriture Chinoise tellement la Chine est grande et la nourriture variée, je partage cependant avec vous quelques points à retenir

- En dehors des grandes métropoles de Hong Kong, Shanghai ou Pékin, difficile de trouver beaucoup d'autres choses à manger que de la nourriture chinoise.... les imitations de nourriture occidentales (quand on en trouve) sont chères et vraiment pas bonnes, autant éviter.
- Il est souvent possible de montrer les ingrédients que l'on désire manger... le cuisinier les préparera alors à sa manière... c'est pratique quand on ne parle pas du tout chinois.
- On m'a souvent recommandé d'aller manger dans les restaurants musulmans par souci d'hygiène... je ne sais pas si on peut généraliser ce principe mais c'est vrai qu'ils sont toujours très propres. On les reconnaît facilement à leur signe vert et blanc à l'extérieur.
- En Chine chacun ne commande pas son plat, on commande pour toute la table et on partage souvent sur une table qui tourne pour que tout le monde puisse se servir facilement

- Les fourchettes sont très rares... si vraiment vous avez du mal avec les baguettes, emmenez avec vous votre fourchette...
- Je n'ai jamais été malade en Chine après avoir mangé quelque chose et pourtant j'ai mangé un peu partout... il faut juste faire attention aux aliments que l'on mange et choisir un restaurant apprécié des locaux

Je vous ai dit que la nourriture était très variée et qu'il était difficile d'en parler mais je vais quand même essayer de vous donner quelques idées un peu stéréotypées:

- Dans le nord du pays, la nourriture est plutôt grasse et lourde
- Je trouve la nourriture meilleure dans le sud, elle est plus légère
- Je n'aime pas trop la nourriture tibétaine... pas très raffinée...
- Dans le Xinjiang la nourriture est totalement différente, il y a beaucoup moins de riz et les plats ressemblent à la cuisine turque





Vue sur la route du Karakoam

ORGANISER SON VOYAGE EN CHINE

■ COMMENT ORGANISER SON VOYAGE?

Cela va dépendre de votre budget et des destinations. Il y a selon moi quatre manières de voyager en Chine...

- En sac à dos. Tout à fait possible dans les régions les plus touristiques, vous croiserez quelques voyageurs (mais ce n'est pas la cohue comme en Asie du Sud Est). Si vous voulez sortir des sentiers battus, cela va devenir beaucoup plus difficile sauf si vous parlez chinois... Dans les coins moins touristiques, il n'y a pas d'auberge de jeunesse, aucune information en anglais et peu de transports en commun...
- En tour organisé. Sympa si vous stressez d'être tout seul en Chine... aucun souci logistique mais en contrepartie vous ne serez pas libre de votre temps, le voyage se fera à 100 à l'heure et les opportunités de rencontre seront limitées. Enfin, les tours vont généralement dans des grands hôtels très impersonnels... difficile de découvrir vraiment la Chine dans ces conditions mais je peux comprendre que ce pays semble difficile et que l'on opte pour cette solution.
- En tour privatif avec agence locale. Une très bonne solution si vous avez le budget, vous aurez un guide francophone (ou anglophone) qui vous aidera mais vous pourrez organiser vous-même votre voyage en fonction de vos désirs et de la taille du groupe. Ces agences



choisissent en général de petits hôtels sympas. Il existe maintenant pas mal d'agences locales qui peuvent vous aider à organiser le séjour de vos rêves... cela a juste un prix.

- En organisant par soi-même. Organiser par soi-même ne signifie pas tout faire tout seul... vous pouvez utiliser à l'occasion (et quand vous en avez envie) des guides locaux. Si vous choisissez ce mode de voyage, vos hôtels peuvent vous aider pour organiser le transport par exemple.

Si vous cherchez un guide ou un chauffeur seulement pour quelques jours vous pouvez en général en trouver soit sur les forums de voyage, soit sur le site de Synotrip. Si vous prenez un guide vérifiez bien qu'il ait l'accréditation de guide où vous devrez payer ses entrées sur le site...

Quel que soit le type de voyage que vous choisissiez, je recommande de préparer un minimum votre voyage en Chine parce que

- la Chine ce n'est pas la Thaïlande (je n'ai rien contre la Thaïlande mais c'est le pays le plus facile à visiter en Asie et souvent le premier pays que l'on découvre, si on aime on tente des destinations plus extrêmes plus tard)... Le pays est beaucoup moins visité par les voyageurs étrangers et le tourisme n'est pas organisé pour eux... du coup c'est cool on a l'impression d'être les seuls mais cela veut dire qu'il faut savoir un peu ce que l'on veut faire, surtout que l'internet n'est pas tout le temps incroyable (ne pas oublier le VPN ou c'est vraiment la galère)
- Le pays est TRES étendu et la durée du visa est limitée... peu de gens réalisent que un trajet risque de leur prendre la journée... et oui Xian, Pékin, Shanghai, le Yunnan...

tout ça c'est très loin l'un de l'autre. Il faut donc mieux s'organiser un programme en regardant bien les temps de transports entre les destinations... Rien ne sert de courir de partout si on n'a pas le temps de profiter

- La plupart d'entre vous ne parlent pas chinois... du coup vous allez avoir du mal à communiquer une fois sur place...

GUIDE PAPIERS

Le Routard, la bible des voyageurs francophones, ne couvre qu'une partie du pays, cela peut faire l'affaire si vous ne sortez pas des sentiers battus. Le Lonely Planet couvre lui toute la Chine (ou des parties de la Chine selon ce que vous voulez acheter) par contre je ne le trouve pas très bien mis à jour (j'ai le souvenir d'une usine à charbon soi-disant en face d'un site qui avait cessé d'exister depuis 10 ans..).

Le mieux est encore de faire ses recherches à l'avance (si vous avez le temps) et de se créer son mini guide soi-même... Mon blog devrait vous aider dans certains coins de la Chine et certains Ebook également sont très bien faits, comme le guide du Xinjiang par exemple.

INFORMATIONS SUR INTERNET

J'avoue que la Chine n'est pas le pays avec le plus d'informations en Français sur la toile... il y en a beaucoup plus en anglais... j'ai fait une liste de sites et de blogs très utiles à la fin de ce ebook... n'hésitez pas à m'envoyer vos trouvailles et je compléterai

■ FÊTES ET JOURS FÉRIÉS

Il y a sept périodes de jours fériés en Chine dont trois périodes qui drainent vraiment beaucoup de gens... il faut éviter de voyager durant ces fêtes car l'affluence devient insupportable dans certaines parties du pays et les transports sont saturés.

- Le nouvel an chinois qui a lieu, selon les années, entre fin janvier et début février. A cette occasion les chinois rentrent dans leur famille... une migration de population assez incroyable a alors lieu...
- Le début mai où l'ancienne semaine entière de jours fériés a été remplacée par trois jours fériés. Le gouvernement a décidé en échange d'introduire d'autres jours fériés pour compenser et répartir les jours fériés sur l'année.
- La première semaine d'octobre qui est la période de l'année la plus folle niveau voyage



Les villages de l'Anhui



Rizières de Yuanyang



Les tours de Kaiping, à côté de Canton



Les monts Huangshan



Hangzhou et Les petits villages de l'Anhui



Si vous le pouvez mieux vaut éviter ces dates mais j'ai pourtant déjà voyagé durant ces jours fériés mais toujours dans des régions plutôt reculées. Il y avait certes plus de monde que d'habitude, les prix étaient un peu plus élevés mais ce n'était pas bondé et pas vraiment désagréable. Donc si vous n'avez pas le choix de vos dates, prévoyez de vous rendre dans des coins reculés où les groupes chinois se déplacent moins. Par exemple, j'ai passé les vacances de mai une fois dans la partie tibétaine du Yunnan, une fois dans la province du Xinjiang.

■ MES COUPS DE CŒUR DE CHINE

Je n'aime pas trop les villes chinoises, elles sont souvent moches, polluées et bondées ...pour moi il faut visiter les plus petits coins ruraux pour vraiment découvrir la Chine. Chacun ses goûts mais selon moi si vous n'allez que visiter Pékin, Shanghai et Xian vous allez passer à côté de la Chine! Cette partie du Ebook est donc carrément subjective... vous avez le droit de ne pas être d'accord!

Il y a tellement d'endroits magnifiques dans ce pays continent qu'il est très difficile de faire une liste... je vais quand même essayer...

- Si je devais choisir une province ce serait le Yunnan pour la beauté et la diversité des paysages, pour son air propre et pour ses nombreuses minorités ethniques
- Si je devais choisir un endroit mythique, ce serait la route de la Soie qui représente pour moi la grandeur de la Chine, le tout dans des paysages époustouflants qui rappellent l'Asie Centrale (mais en plus facile d'accès et en totale sécurité)
- Si je devais choisir une ville immanquable, ce serait Pékin parce que Pékin a beau être grande, bouchée et polluée... Pékin est quand même vraiment unique.
- Si je devais choisir les plus belles rizières, je choisirais les rizières de Yuanyang, c'est un paysage vraiment incroyable et unique au monde... impossible de trouver mieux niveau rizières...
- Si je devais choisir les plus belles montagnes, j'hésiterai entre les montagnes de la Karakoam Highway au Xinjiang et la magnifique chaîne de Kawagarbo au Yunnan juste à la frontière du Tibet
- Si je devais choisir les plus beaux marchés, je choisirais ceux du Xinjiang et du Yunnan, là où les minorités ethniques sont encore en tenue traditionnelle
- Si je devais choisir le plus beau monastère tibétain de Chine, je choisirai celui de Labrang dans le Gansu (hors Tibet que je ne connais pas)
- Si je devais choisir ma nourriture préférée, ce serait sans hésiter les Dim Sum de Hong



Les terres rouges du Yunnan

Kong

- Si je devais choisir une ville traditionnelle préservée, je choisirai Shaxi... qui est plutôt un village mais les villes comme Lijiang sont trop touristiques pour moi

- Si je devais choisir un paysage étonnant, je choisirai les étranges formations du parc de Zhangjiajie... qui a, il paraît, inspiré le film Avatar.



Le monastère de Labrang au Gansu

■ LES SITES AU PATRIMOINE MONDIAL EN CHINE

Il existe 48 sites inscrits au patrimoine mondial en Chine, vous aurez donc du boulot si vous voulez tous les voir! Je n'en ai même pas visité la moitié et pourtant j'en ai déjà vu 22 durant mes nombreux voyages en Chine.

En Chine, un site inscrit au patrimoine mondial attire des foules de touristes... du coup les billets d'entrée deviennent très chers et les groupes de touristes chinois affluent.... Une ville comme Lijiang est par exemple victime de son succès et a beaucoup perdu de son charme depuis que des foules se déversent dans la ville. Pour les sites facilement accessibles depuis une grande ville, il vaut mieux aller les visiter en basse saison car les billets sont moins chers et il y a moins de monde. Pour les sites plus excentrés, ce n'est en général pas un problème, ils sont moins bondés.



La muraille de Chine

Je vous donne mon avis sur les sites que

j'ai visités pour vous aider à faire votre choix. Vous pouvez trouver la liste complète des **sites inscrits au patrimoine mondial sur le site de l'Unesco**.

- Les anciens villages de l'Anhui: super mignon mais à faire absolument hors saison pour pouvoir profiter des lieux en tout quiétude. Voir mon article sur **les plus beaux villages de l'Anhui**
- Centre historique de Macao: je suis réservée sur Macao, j'aime bien y aller car cela me change de Hong Kong mais je ne le recommande pas forcément aux personnes qui n'ont que 2 semaines à passer en Chine. Voir mon article sur **Macao sans les casinos ni la foule**
- Dialou et villages de Kaiping: si vous passez un peu de temps entre Canton et Hong Kong c'est une très belle excursion qui vaut vraiment le coup mais ne venez pas dans le coin que pour ça. **Voir mon petit guide sur Canton**
- Grottes de Longmen: Très beau, à faire absolument si vous effectuez le circuit reliant Pékin à Xian
- Grottes de Mogao: un peu à l'écart mais franchement un incontournable... le site historique le plus incroyable de Chine selon moi. **Voir mon article sur Mogao le bijou millénaire chinois**
- Jardins classiques de Suzhou: je ne doute pas de la valeur historique et culture du lieu mais perso je ne suis pas du tout fan de Suzhou. **Voir mon article Suzhou, des jardins et des pierres**
- La Grande Muraille: rien à dire, incontournable mais faites bien vos recherches pour aller dans un coin sans touristes
- Mausolée du premier empereur Qin (ou l'armée de soldats de Xian pour les intimes): même si le site est très touristique et dans une espèce de hangar, j'avoue avoir été totalement bluffée... surtout lorsqu'on réalise ce qui n'a pas encore été découvert. Selon moi à ne pas manquer...
- Palais d'été, jardin impérial de Pékin: un incontournable à Pékin, compter une journée pour le visiter
- Palais impériaux des dynasties Ming et Qing à Beijing et à Shenyang: Je ne connais que celui de Pékin, même pas la peine de vous recommander la visite
- Paysages culturels des rizières en terrasse des Hani de Honghe: Les plus belles rizières du monde, le site est difficile à atteindre mais vaut vraiment le coup... un de mes plus beaux souvenirs de Chine. Voir mon article sur **les plus belles rizières du monde**



La Chine c'est aussi beaucoup de nature

- Paysage culturel du lac de l'Ouest de Hangzhou: Il faut vraiment aller quelques jours à Hangzhou si on passe vers Shanghai, le lac est un endroit vraiment unique au monde. Voir mon article sur **Hangzhou, l'ancienne plus grande ville du monde**
- Temple du ciel, autel sacrificiel impérial à Pékin: un autre incontournable à Pékin, il y a de quoi faire...
- Tulou, maison traditionnelle en terre dans la région du Fujian. J'ai bien aimé ce coin de Chine qui a encore gardé son authenticité, en plus le site est facile d'accès depuis Xiamen et est peu connu des touristes occidentaux, profitez-en. Voir mon article sur les Hakka du Fujian
- Vieille ville de Lijiang. La ville est unique mais malheureusement elle est minée par le tourisme... je vous recommande quand même de vous y arrêter mais suivez mes conseils pour fuir les touristes. Voir mon article sur **Lijiang le paradis du touriste chinois?**
- Vieille ville de Pingyao. Une jolie ville de carte postale, certes touristique, mais qui vaut vraiment le coup d'œil. A faire sur le circuit Pékin-Xian.
- Aires protégées des trois fleuves parallèles au Yunnan: Si vous aimez la randonnée et la nature, foncez-y. On a adoré y faire de la randonnée, en plus c'est une bonne alternative au Tibet qui est une région plus difficile d'accès. **Voir mon article sur mon aventure dans les montagnes sacrées du Tibet chinois.**



Harbin et son festival de glace

- Karst du Sud de la Chine: le site est super touristique, je passais par-là, j'y suis allée mais je ne recommande pas vraiment
- Région d'intérêt panoramique et historique de Wulingyuan: Un site naturel de toute beauté, il a d'ailleurs inspiré le film Avatar... le site est très connu des chinois, vous ne serez pas seuls... mais en marchant un peu on retrouve un peu de quiétude. [Voir mon article sur Zhangjiajie ou la Chine des vieilles estampes](#)
- Tianshan au Xinjiang: J'ai été un peu déçu par ce site, certes très beau, mais très touristique et pas si dépaysant... je ne recommande pas forcément. [Voir mon article sur le lac Tianchi à Tianshan](#)
- Mont Huangshan: Un très beau site naturel qui vaut vraiment le détour mais en basse saison sous peine de passer plus de temps à faire la queue que de la randonnée. Il faut mieux vérifier la météo la veille pour être sûr de voir quelque chose. [Voir mon article où je parle du sommet des montagnes jaunes](#)
- Routes de la soie: le réseau de routes du corridor de Chan'an-TianShan: la route de la Soie a été un de mes plus beaux voyage en Chine, c'est tout dire! [Voir mon petit guide pour découvrir la route de la soie chinoise](#)

■ DES IDÉES D'ITINÉRAIRES

Dans mon blog, je vous propose différents itinéraires dans différentes régions de Chine, à vous de les combiner pour organiser votre voyage. J'ai visité beaucoup de régions mais la Chine est tellement grande qu'il me reste encore pas mal de choses à découvrir... Par exemple, j'aimerais bien visiter la province du Sichuan que je ne connais pas du tout!

Je vois souvent des gens qui cherchent à visiter toute la Chine en deux semaines... je vais peut-être vous décevoir mais ce n'est pas possible... la Chine est grande comme un continent, il faut savoir faire des choix et savoir prendre un minimum son temps pour pouvoir en profiter, car un voyage en Chine peut être fatiguant.

ZOOM HONG KONG ET MACAO

Beaucoup d'entre vous souhaitent intégrer Hong Kong et Macao à leur circuit en Chine, ce qui est tout à fait possible mais il faut tenir en compte que lorsque vous allez à Macao ou Hong Kong vous sortez de Chine. Mieux vaut donc intégrer ces étapes au début ou à la fin du voyage (ou obtenir un visa deux entrées ce qui est plus cher et parfois difficile à obtenir pour un premier visa).

Selon moi une journée suffit pour Macao. Pour visiter Hong Kong vous pouvez y passer une journée comme une semaine ... il y a beaucoup à voir mais en trois jours vous aurez le temps d'avoir un très bon aperçu de la ville.

IDÉES POUR UN LONG WEEKEND (chers compatriotes Hongkongais, ce chapitre est fait pour vous)

- **Le Fujian** : une bonne idée de weekend depuis la ville de Xiamen pour découvrir les maisons hakkas (de grandes maisons rondes communautaires), la jolie île de Gulangyu (une île jadis réservée aux étrangers) et la ville de Xiamen
- **Hangzhou** et les **montagnes jaunes**: quelques jours sportifs où vous pourrez faire le tour du lac de Hangzhou, aller vous balader dans les petits villages de l'Anhui et randonner sur les magnifiques montagnes jaunes
- **Shanghai** et ses environs: Outre Shanghai, profitez-en pour aller jeter un coup d'œil à Suzhou (si c'est votre tasse de thé) et surtout à une ville d'eau comme Whuzen
- **Guilin**: compter au moins 4 jours pour aller visiter les rizières au nord de Guilin puis la jolie zone karstique vers Yangshuo au Sud de Guilin



Découverte du Sud du Yunnan



- **Le festival de glace de Harbin:** le festival a lieu en janvier et février chaque année. La ville de Harbin est une ville avec une grande influence russe qui conserve de nombreux vestiges de sa richesse passée. Le parc des tigres sibériens est également très intéressant.
- **Lijiang et ses environs:** possibilité de voir la belle ville de Lijiang et de randonner dans les gorges du Saut du Tigre... cette zone mérite plus qu'un weekend end, cela vous donnera sûrement envie de revenir.

POUR UNE SEMAINE

Si vous ne passez qu'une semaine en Chine il va falloir limiter les déplacements à l'intérieur du pays, je vous recommande de vous concentrer sur une région, en une semaine vous pouvez avoir un aperçu décent d'une province. Je ne vais pas vous lister toutes les provinces possibles en Chine, je vous donne quelques idées mais n'hésitez pas à me poser des questions

- Le Yunnan: **direction mon article sur les itinéraires au Yunnan**
- Pékin, ses grands classiques et la grande muraille
- Shanghai et ses environs (Wuzhen, Hangzhou, les villages de l'Anhui, les Montagnes Jaunes ainsi que Shanghai et ses environs)
- **La province du Hunan:** la partie Ouest de la province de Hunan est de toute beauté même si elle est peu connue des étrangers. Vous pouvez commencer à Zhangjiajie et finir dans la jolie ville de Fenghuang

Hangzhou



- Il est possible de rallonger un séjour vers **Guilin** en rendant visite aux différentes minorités du coin

POUR DEUX SEMAINES

Vous commencez à avoir assez de temps pour visiter plusieurs endroits dans le pays, il pourrait être judicieux de prendre un vol aller-retour ne partant pas de la même ville en Chine pour limiter les déplacements. Le choix de votre itinéraire va vraiment dépendre de vos centres d'intérêt, si vous êtes plutôt ville ou plutôt campagne, si c'est votre premier séjour en Chine ou pas...

Vous pouvez éventuellement rajouter un petit saut à Shanghai, Péking ou Hong Kong à la fin de ces itinéraires que je vous propose. Vous pouvez également combiner deux circuits d'une semaine que je vous aie recommandée précédemment.

- Le Yunnan: vous aurez un bon aperçu de la région, tout est **dans mon article sur les itinéraires du Yunnan**
- La Route de la Soie: même si la route de la soie n'est pas le premier voyage auquel on pense lorsque l'on se rend en Chine, c'est un des plus beaux... **J'ai écrit un petit guide pour vous aider à découvrir la Route de la Soie**
- De Pékin à Xian: Après avoir visité Pékin et la muraille de Chine direction Datong puis Pingyao et enfin Xian et les monts Huashan.
- Le Sichuan est une belle province qui nécessite deux semaines mais je n'y suis pas encore allée...

POUR PLUS DE TEMPS

Là vous commencez à avoir un peu de temps pour visiter la Chine... il ne vous reste plus qu'à combiner les options précédentes selon vos goûts.

Pour info vous pouvez facilement passer trois semaines au Yunnan ou trois semaines sur la route de la Soie... il va donc quand même falloir des choix.

Si vous avez autant de temps je vous recommande vraiment de prendre le temps d'aller dans des coins moins connus des Européens, un peu plus difficile d'accès... vous ne le regretterez pas (quelques exemples rapides, la partie tibétaine du Yunnan, le monastère de Labrang mais cela peut être aussi des coins reculés de la muraille ou des villages perdus du Guizhou...)

Au boulot pour organiser votre itinéraire mais je me répète, en Chine les distances sont grandes, prenez bien cela en compte. Mon blog est plein d'idées pour vous inspirer.



Portraits de Chine



CE QUI VA VOUS ÉTONNER, VOUS DÉPAYSER OU VOUS DÉGOUTER EN CHINE....

■ EMBÊTEMENTS

La Chine est un pays unique mais un pays un peu difficile à visiter la première fois car tout n'est pas rose en Chine et rien n'est vraiment organisé pour nous les touristes occidentaux, soyez en conscients et adaptez-vous, c'est ça aussi la beauté du voyage.

LA POLLUTION ATMOSPHÉRIQUE

La Chine est très polluée... à certaines périodes dans certaines zones l'air est irrespirable et on est enveloppé dans un nuage de smog qui fait penser à du brouillard mais qui est bien de la pollution... Pour les touristes de passage sans problèmes de santé, à part un désagrément niveau respiratoire et des photos toutes tristes, ce n'est pas un énorme souci mais c'est un énorme problème de santé publique pour les gens qui vivent en Chine toute l'année.

Dans les régions loin des grandes villes... comme le Yunnan ou le Xinjiang... pas de soucis de pollution atmosphérique. Il existe également des saisons où il y a plus ou moins de pollution. Ainsi l'hiver est souvent plus pollué car tout le nord de la Chine se chauffe au charbon. L'été est souvent moins pollué à Hong Kong par exemple car les vents viennent du Sud (pas d'usines dans ce coin...).

LE MANQUE DE RESPECT POUR L'ENVIRONNEMENT

La Chine n'est pas polluée que par les usines et le chauffage au charbon... les mauvaises habitudes des gens y contribuent également. Les Chinois considèrent encore souvent que la nature est une grande poubelle. Vous allez vite réaliser que l'on jette tout un peu partout... dans les sites très touristiques des balayeurs sont là en général pour tout ramasser, vous vous en rendez beaucoup moins compte qu'ailleurs...

Les choses cependant s'améliorent, comme elles se sont améliorées en France avec les années... entre mon premier voyage en Chine il y a plus de 10 ans et maintenant je trouve que les choses commencent vraiment à changer ...



La cité interdite à Pékin

LES GROUPES DE TOURISTES CHINOIS

Dès qu'un groupe de touristes chinois se profile à l'horizon, on peut oublier la tranquillité des lieux... le guide avec son drapeau et son microphone va commencer à vous casser les oreilles, le groupe va faire un boucan incroyable tout en ne respectant pas grand-chose... pour être tranquille en Chine il faut fuir les groupes! La meilleure chose à faire pour éviter les groupes c'est de visiter tôt, durant l'heure de leur déjeuner ou en allant où les groupes ne vont pas... ce qui peut signifier soit aller dans un coin reculé, soit marcher un peu (le touriste chinois n'aime pas marcher)

LE MONDE PARTOUT

Il y a 1.35 milliards de Chinois en Chine, tous ces chinois habitent finalement sur une petite partie du pays... d'où des densités de population dans certains coins qui font peur... l'endroit le pire au monde est selon moi le quartier de Causeway Bay à Hong Kong... il y a tellement de monde dans ce quartier le weekend end qu'il y a de quoi vous rendre agoraphobe...

Certains sites touristiques sont également très fréquentés et la visite peut vite devenir insupportable... surtout dans les sites inscrits au patrimoine mondial...

Alors pour tous le agoraphobes qui lisent ce guide deux solutions: se concentrer sur les régions peu peuplées (sur la route de la soie nous n'avons pas été gênés par le monde), visiter en dehors de horaires normaux, visiter en basse saison et surtout marcher un peu... vous serez sûrs d'être seuls (sauf dans les montagnes sacrés comme les montagnes jaunes ... là pas le choix tout le monde doit marcher).

LA SALETÉ DES TOILETTES

Les toilettes en Chine c'est tout un poème... elles sont en général sales, voire très sales... Dans les coins reculés elles consistent en un alignement de trous dans une planche en bois posée sur une fosse, charmant! Je n'ai pas de théorie pour expliquer pourquoi la Chine, pourtant plus développée que pas mal de pays d'Asie, possède les pires toilettes de cette partie du monde...

Au-delà d'être sales, les toilettes chinoises sont également souvent collectives... pas de portes, des fois aucune séparation... vous pouvez continuer votre discussion tout en allant aux toilettes!


Quelques suggestions d'expert pour limiter la casse

- Bien aller aux toilettes à l'hôtel et au restaurant pour ne pas devoir y aller entre temps
- Se munir de son propre papier toilette et d'une petite bouteille pour se désinfecter les mains
- Ne toucher à rien et se boucher le nez.
- Mettre des vêtements faciles à enlever pour aller aux toilettes... pour ne pas y rester trop longtemps...

Sur le coup c'est un mauvais moment à passer mais au moins vous aurez quelque chose à raconter à vos copains en rentrant!

LES GENS QUI DOUBLENT TOUT LE TEMPS

Le concept de queue n'existe pas en Chine, dès qu'une porte s'ouvre, qu'un bus arrive tout le monde se rue et essaie de monter en premier. Il m'est arrivé de me faire doubler par quelqu'un qui est passé sous mon bras alors que je donnais la main à mon fils... et sans aucun scrupule... s'il avait pu il me serait passé entre les jambes...





Le monastère de Labrang

Certains sites sont adaptés à cette spécificité nationale et possèdent des systèmes de queue entre des barrières étroites où il est difficile de doubler... Si ce n'est pas le cas, cela risque d'être un peu énervant mais vous ne changerez pas les chinois... mon conseil est donc de faire comme eux ...doublez, doublez, personne ne vous en voudra.

LES GENS CRACHENT PARTOUT

Malgré les efforts du gouvernement et la menace d'amendes, les gens crachent encore pas mal (surtout les plus anciens d'ailleurs) dans la rue, dans la poubelle du bus... Vous allez vite apprendre à reconnaître l'arrivée d'un crachat grâce à ce raclement de gorge très distinctif et très bruyant qui précède le crachat... Mettez-vous alors aux abris, le but est de ne pas se faire toucher.

LES ARNAQUES

Comme partout il y a quelques arnaques en Chine (j'ai entendu parler en particulier de l'arnaque du salon de thé à Pékin) mais je trouve qu'en général on n'essaie pas trop d'arnaquer les étrangers en Chine et si c'est le cas ce sont souvent des petites sommes. Attention les prix annoncés peuvent être fous sur des marchés mais ceci n'est pas de l'arnaque, vous pouvez négocier et vous n'êtes pas obligé d'acheter.

LE MANQUE DE LIBERTÉ

Dans les endroits les plus touristiques vous ne le sentirez principalement qu'à travers les restrictions liées à Internet (pas d'accès à Gmail, Facebook ... sauf avec un VPN). Si vous sortez un peu plus des sentiers battus, vous allez vite réaliser que l'on ne peut pas aller où l'on veut en Chine... Des étrangers non accompagnés par un guide dans un endroit pas du tout touristique sont vite suspects. Un autre exemple, lorsque vous vous approchez des frontières, vous devrez souvent passer des checkpoints et dans certains endroits il faut des permis. D'ailleurs le gouvernement chinois peut à tout moment interdire l'accès aux étrangers d'un site... ainsi le monastère de Labrang était interdit d'accès il y a peu, suite aux troubles au Tibet.

Les voyages des Chinois à l'intérieur du pays sont plutôt libres, par contre ils ne peuvent pas aller s'installer légalement librement n'importe où en Chine. Les voyages à l'étranger sont également restreints (même si cela s'améliore désormais), d'où l'existence de parcs comme "Windows of the World" à Shenzhen où en une journée on peut découvrir les principaux monuments du monde en miniature.

■ TRADITIONS

Je ne vais pas vous faire une liste des différentes traditions chinoises, il y en a énormément, elles sont très variées, très intéressantes et très riches. Je vous laisse les découvrir par vous-même ou sur un guide de voyage traditionnel... Je veux par contre souligner le paradoxe que vit la Chine, un pays qui en 50 ans a vécu la révolution culturelle (qui a beaucoup détruit) suivi par un développement effréné qui a changé le visage du pays très rapidement ... on a souvent l'impression que les chinois ont du coup un peu perdu leurs repères... passer en un siècle d'un empereur au capitalisme effréné en passant par un communiste jusqu'au boutiste... forcément ça laisse des marques...vous allez vite vous en rendre compte. Deux exemples:

- La famille est très importante en Chine mais pourtant j'ai souvent l'impression que le culte le plus important en Chine est désormais (surtout dans les grandes villes) le culte de l'argent ce qui peut être assez déroutant...
- J'ai également souvent l'impression que le manque de respect de l'autre et l'impression d'être le centre du monde est très commun chez les jeunes chinois... je ne sais pas si c'est une conséquence de la politique de l'enfant unique (et du fait qu'ils sont super gâtés par leurs parents)... Il m'arrive souvent de me faire doubler, marcher dessus ou pousser sans aucune excuse (dont par des gamins de l'âge des miens)... Je trouve que ce genre de comportement est plutôt le fait de la classe moyenne qui commence à émerger.



Les rizières de Yuanyang

■ QUESTIONS DIVERSES ET VARIÉES

- On mange du chien en chine?

Oui on en mange... j'ai déjà vu des cages devant des restaurants avec des chiens dedans et on m'a dit que c'était pour les manger... Par contre cela est quand même rare et vous n'en mangerez pas sauf si vous le voulez vraiment... donc pas d'inquiétudes... (Pour info c'est plus commun au Vietnam)

- Est-on en sécurité en Chine ?

Oui... je ne me suis jamais sentie en danger en Chine, c'est un pays plutôt sûr où la police est très présente. Faites attention cependant aux pickpockets dans les coins très touristiques

- Pourquoi les gens dansent dans les parcs ?

C'est un moyen gratuit et convivial de faire un peu de sport entre femmes qui existe depuis de nombreux siècles

- Qu'est-ce que je dois toujours avoir sur moi ?

Du papier toilette et quelque chose pour se laver les mains... les toilettes sont vraiment un point faible en Chine...



Le fort de Tashkorgan

- Pourquoi les gens mettent du papier en dehors des toilettes ?

Il faut en effet souvent mettre le papier toilette dans un petit panier à côté des toilettes car il n'existe pas de système de tout à l'égout

- Pourquoi les gens se hurlent dessus ?

Vous avez l'impression que les gens se hurlent dessus mais ce n'est pas forcément le cas... la langue chinoise peut sembler assez agressive mais la plupart du temps ce n'est qu'une discussion animée...

- Pourquoi les gens crachent-ils par terre?

C'est une habitude des classes populaires que le gouvernement a du mal à éradiquer malgré la menace d'amende.

- Pourquoi les enfants chinois portent-ils des pantalons avec une fente au niveau de l'entrejambe ?

Les enfants chinois ne portent pas de couches, ils ont des pantalons avec une fente qui leur permettent de faire leurs besoins facilement... De nos jours cette pratique disparaît dans les grandes villes mais si vous allez à la campagne vous êtes sûrs de voir des petites avec leurs pantalons troués.

ET LES ENFANTS EN CHINE DANS TOUT ÇA ?

Voyager en Chine avec des enfants c'est possible... la preuve les miens ont traversé le pays de long en large et en travers et ce depuis l'âge de 6 semaines... Je partage donc quelques conseils pour ceux qui veulent partir en famille.

Les Chinois sont fous des enfants européens, surtout si ils sont blonds... jusqu'au point où c'est rapidement vraiment trop... Les touristes chinois peuvent attraper les enfants pour les prendre en photos et n'hésitent pas à vous arrêter toutes les trois secondes... Dans un parc comme Zhangjiajie nous en avons tellement marre que nous avons quitté le site plus rapidement que prévu... c'est tout dire... Passé ce désagrément (et une fois qu'on arrive à le gérer), voyager avec des enfants va vous permettre de faire des superbes rencontres très facilement... car les chinois adorent les enfants et sont très curieux de nos petites têtes blondes...

DISTANCE

La Chine est grande et les distances sont très importantes... 3 ou 4h de voiture en Chine c'est peu... pas très facile avec des enfants...

Mais les distances ne sont pas insurmontables, il faut juste accepter de prendre plus son temps... il est tout à fait faisable de faire des voyages avec moins de 3h de voiture entre chaque site. Si vous voyagez avec des enfants privilégiez les vols intérieurs et les trains à grande vitesse...

Le plus pratique avec des enfants est d'utiliser les services d'un chauffeur pour les visites... si vous souhaitez un siège enfant, vous n'en trouverez pas en Chine car ce n'est pas une pratique répandue en Chine pour l'instant alors soit on fait sans, soit on emmène le sien.

NOURRITURE POUR LES ENFANTS

Mes enfants mangent plutôt de tout à la maison mais en Chine ils deviennent un peu difficiles... ils se nourrissent donc bien souvent de riz pendant tout le séjour et le « fried rice » est du coup une valeur sûre du séjour... le côté positif c'est que les enfants n'ont jamais eu de soucis intestinaux durant nos voyages

Un conseil, prenez avec vous des petits gouters et apportez vos céréales préférées, très pratique pour ne pas avoir de crise au petit déjeuner parce que les petits déjeuners chinois ce n'est pas toujours ça...



Dormir dans une yourte, le rêve



Garder du temps pour les enfants



...Le ballon, indispensable

LOGEMENT AVEC ENFANT

Les chambres familiales sont souvent, du fait de la politique de l'enfant unique, faites pour une famille avec un seul enfant. La solution est de soit partager son lit avec les enfants, soit amener un petit lit pliant, soit prendre deux chambres connectées. Attention les hôtels n'ont pas de lits enfants, il va falloir amener le vôtre.

CE QUE LES ENFANTS ONT PRÉFÉRÉ EN CHINE

Nous essayons toujours d'intégrer dans le voyage des activités plus orientées enfants... quelques idées de ce qui a pu leur plaire et que nous n'aurions jamais fait sans eux

- Faire du chameau dans le désert dans le Gansu
- Faire du cheval autour du lac Karakul au Xinjiang
- Faire du vélo pour se promener dans la campagne (quand on a la chance de trouver un vélo avec siège enfants... on en a trouvé à Dali et à Yangshuo)
- Jouer avec les locaux ou les enfants du coin (le foot est une valeur sûre avec aussi bien les moines tibétains que les enfants ouighours)
- Dormir dans une yourte dans la montagne
- Grimper sur la muraille de Chine... et attaquer les méchants barbares
- Et j'en passe... il suffit faire preuve d'un peu d'imagination

QUEL MATÉRIEL PEUT RENDRE LE VOYAGE PLUS AGRÉABLE

Quelques recommandations pour vous aider à profiter du voyage

- Avoir un ballon pour jouer avec les locaux, ça nous



Chameau au Gansu

arrive très souvent de jouer au foot surtout au Tibet ou au Xinjiang

- Si vos enfant portent des couches, mieux vaut les emmener (sauf dans les grandes villes) car en Chine les enfants portent souvent des pantalons fendus et n'ont donc pas de couches. Je conseillerai également d'emporter du lait en poudre pour des raisons de sécurité alimentaire
- Jeux, coloriages en tout genre pour les transports. Je suis carrément opposée à la télé mais l'Ipad est pour moi un accessoire indispensable pour ce genre de voyage... surtout en Chine où l'on a pas mal de distance à couvrir
- Un carnet de voyage (à partir de 5 ans selon mon expérience) pour que vos enfants puissent coller les nombreux tickets et autres choses qu'ils trouveront sur place... il y a pas mal d'occasions en Chine de collectionner des jolis tickets d'entrée.
- Des lingettes et du gel pour se laver les mains histoire de rester un minimum propre

CONCLUSION

J'espère que ce guide vous a été utile, n'hésitez pas à nous rejoindre sur [la page Facebook "Voyager en Chine"](#) pour poser toutes vos questions à la communauté. Vous pouvez également me contacter grâce à la page Contact de mon blog.

En téléchargeant cet Ebook vous êtes automatiquement inscrits à ma newsletter, si jamais vous avez reçu cet Ebook par un autre moyen ou si vous voulez inscrire d'autres personnes à ma newsletter vous pouvez le faire ici

Enfin certains liens sur ce site sont des liens affiliés. Si vous achetez vos billets d'avion ou vos nuits d'hôtels en passant par ces liens, je touche une petite commission. De votre côté vous ne payez pas plus cher. N'hésitez donc pas à cliquer dessus pour faire vos réservations, cela me permet de faire marcher le blog. Les deux liens les plus communs sont

- [Ctrip](#): pour les réservations d'hôtels, d'avions et de train
- [Agoda](#): pour les réservations d'hôtel dans toute l'Asie

Merci de m'avoir lue, j'espère que ce guide vous a été utile.





ANNEXE 1:

COMPILATION DES ADRESSES PRATIQUES POUR ORGANISER SON VOYAGE

■ BLOGS

- **le blog de Damien**, un ancien Shanghaien, qui a parcouru la Chine en long en large et en travers...
- **Le blog en anglais de Travel Cathay**, un Suisse qui connaît très bien la Chine et qui vous fait découvrir pleins de coins totalement inconnus du grand public.
- **le blog en anglais de Paul** qui se rend souvent en Chine et qui documente ses voyages de manière exceptionnelle. Il parle, entre autre du Sichuan, des alentours de Shanghai, de la boucle Pékin à Xian. Il a toujours des super restaurants à recommander.
- **le blog Curieuse Voyageuse**, Aurélie a habité quelques années à Shanghai et même si elle a quitté la Chine il y a déjà quelques années, N'hésitez pas à jeter un coup d'œil à ses vieux articles
- **le blog de Josh** sur la province du Xinjiang, Far West China, est un incontournable
- **Le site de Novomonde** est un blog de tour du monde mais sa section sur la chine est particulièrement complète et intéressante

■ SITE

- **Synotrip** pour trouver des guides ou des chauffeurs
- **Elong** ou **Ctrip** pour billets d'avion et les réservations d'hôtels
- Je réserve mes billets de train avec **China Train Ticket** qui ont des commissions intéressantes. Je regarde souvent **Travel China Guide** pour consulter les horaires et choisir les trains, le site est très bien fait.
- Wikitravel a souvent les informations les plus complètes sur pas mal de destinations en Chine (même si elles ne sont pas toujours super à jour)

- Les forums de voyage du Guide du Routard et Voyages Forums sont tous pleins de recommandations et d'idées

- Je réserve mes hôtels sur **Agoda** (très bon site en Asie avec beaucoup d'hôtels référencés et un système de points intéressants) ou Ctrip pour ceux qui ne sont pas sur Agoda. Ctrip inclut les commentaires Tripadvisor sur ce site, très pratique. D'ailleurs Tripadvisor m'a souvent permis de découvrir un hôtel sympa en Chine, ne le négligez pas.

■ LIVRES

Quelques lectures pour préparer votre voyage en Chine que je recommande (même si je suis le style à partir sans guides de voyage...)

- **Dictionnaire Insolite de la Chine de Nathalie Martin**
- **Le petit guide de survie en Chine**
- **Guide du routard de la Chine**
- **L'essentiel de la Chine**
- **Le Lonely plane**

Vous connaissez d'autres sites utiles, de blog sympas ou de livres à lire... **n'hésitez pas à m'envoyer un petit mail et je compléterai la liste...**

ANNEXE 2: LISTE DES ARTICLES SUR LA CHINE PAR PROVINCE

Voici la liste de toutes les destinations couvertes par mon blog classés par province. J'ai déjà visités des coins de la Chine dont je ne parle pas de manière détaillée sur mon blog car ces voyages ont souvent été effectués avant la création de mon blog. N'hésitez donc pas à ma poser des questions. Pour rejoindre le blog [c'est ici](#)

Anhui

Au sommet des montagnes Jaunes, une carte postale de Chine

Chine, les plus beaux villages de l'Anhui

Fujian

Je ne suis pas un réacteur nucléaires... je suis une maison hakka!

Gansu

Mogao, le bijou millénaire chinois

Jiayuguan la dernière frontière chinoise

Un pied au Tibet: le monastère de Labrang

Binglinsi, le début de notre route de la soie

Guangxi

Guilin entre rizières du dragon et estampes chinoises

Guangdong

Visiter Canton: le guide

Ma collection: ingrédients utilisés par la médecine chinoise

Heinan

Bientôt sur le blog

Heilongjiang

Harbin la plus russe des villes chinoises
Pourquoi Harbin par -30 degré? Pour son festival de glace!

Hong Kong

Hong Kong et le street art
Voyagista aime manger... à LPW à Hong Kong
La Venise de Hong Kong: Tai O sous toutes les coutures
Sai Kung ou la Thaïlande à côté de chez vous
Chi Lin et Nan Lian: un autre Hong Kong
Tous savoir sur les Dim Sum à Hong Kong

Hunan

Fenghuang, la ville du Phénix
Chine – la découverte des Miao du Hunan
Furong, la star du cinéma chinois et ses gorges inconnues
Tianmen Mountain la vertigineuse
Zhangjiajie ou la Chine des vieilles estampes

Jiangsu

Suzhou, des jardins et des pierres

Macao

Macao sans les casinos ni la foule

Pékin

Bientôt sur le blog

Shanghai

10 bons plans à Shanghai sur les pas des locaux

Xinjiang

Kasghar, une ville mythique de la route de la soie

Le lac Tianchi à Tianshan: la Suisse Chinoise

Turpan: l'oasis de la route de la soie

La route de la soie chinoise: le guide

La route du Karakoam, une route mythique

Yunnan

Itinéraires pour voyager au Yunnan en Chine

Top 10 des endroits cachés du Yunnan

Les plus belles rizières du monde: Yuanyang

Jianshui ou le Yunnan préservé

Aventure dans les montagnes sacrées du Tibet Chinois: les "Meili Snow Mountains"

Ma collection: visage des minorités ethniques du Yunnan

Voyagista aime dormir... dans les lodges Songtsam au Yunnan

Au Yunnan, Lijiang le paradis du touriste chinois?

Les gorges du Saut du Tigre

Shaxi l'ancienne route du thé et des chevaux

Zhejiang

Wuzhen, là où les routes sont des canaux

Hangzhou, l'ancienne plus grande ville du monde